



NOTA: ESTE PROYECTO SE DEJÓ DESDE QUE COMENZÓ EL AISLAMIENTO POR LA CONTINGENCIA SANITARIA DE COVID-19, POR LO TANTO, YA DEBE DE ESTAR REALIZADO.

ES IMPORTANTE QUE SE ENVÍEN LAS IMÁGENES DEL PROYECTO EN FORMATO PDF. RECUERDA QUE ERA EN HOJAS BLANCAS A MANO. Si aún no realizas el proyecto, puedes enviarlo en Word.

Te explico nuevamente.

PROYECTO #1

VALOR 15%

FECHA DE ENTREGA: VIERNES 24 DE ABRIL

FORMATO DE ENTREGA:

- Redactar en hojas tamaño carta, A MANO, pluma azul, margen de 1.5cm del color que más te guste, con nombre completo, grado, grupo, fecha y nombre de la profesora y materia. Mínimo 2 hojas.

Tema: Sensibilidad hacia personas y grupos que sufren exclusión o discriminación.

CASOS

En la tabla inferior, verifica el número del caso que te corresponde.

Llega al salón un niño (a) que:

- Caso 1. No puede ver
- Caso 2. Que no puede caminar
- Caso 3. Que no escucha
- Caso 4. Que no tiene sus dos extremidades superiores
- Caso 5. Es sumamente inteligente y muy responsable
- Caso 6. Nadie lo quiere integrar a los equipos

Contestar

- ✓ ¿Qué harías tú para integrarlo?
- ✓ ¿Qué le dirías a la comunidad (sociedad)?
- ✓ Si fueras tú el que tuviera ese problema o dificultad, ¿Cómo te sentirías? ¿Qué harías?
- ✓ Opinión libre
- ✓ Escribe una conclusión.

Nota: Puedes unir temas de bloques pasados, es importante realices una reflexión que nos ayude a concientizar esta problemática.

	SEGUNDO C	No. de caso
1	Acevedo Cervantes Tania Gabriela	1
2	Alonso Villalba Lizbeth Yamile	2
3	Arteaga Méndez David Emiliano	3
4	Bañuelos Prado Paula Camila	4
5	Cabuto Rodríguez Alejandro	5
6	Cervantes Sánchez Fernando	6
7	Cortés González Andrés Enrique	1
8	Flores Saavedra Pablo Miguel	2
9	Girón Loretto Hintze Catalina	3
10	González Ramírez Emiliano Israel	4
11	Hilario Enriquez Danielle	5
12	Lozano Matus Miriam Doyel	6
13	Manzo Quiróz Emiliano	1
14	Montaño Bocanegra Airam Johana	2
15	Monterrubio Resillas Carlos Andrés	3
16	Muños Acevedo Pamela	4
17	Ramos Ruiz Natalia	5
18	Regalado Leyva Mia Pamela	6
19	Reséndiz Díaz Saira Yaretzi	1
20	Rivero Cacho Braulio	2
21	Rodríguez García Ximena	3
22	Romero Hernández Jimena	4
23	Rosales Cosio Eduardo	5

24	San Martín Sánchez Arizbe	6
25	Sanabria Bonilla Erik	1
26	Serrano Silva Yarum Roman	2
27	Silva Becerril Ian Alejandro	3
28	Durán López Yitzhak	4

Enviar el archivo de la siguiente forma: **2C-7-cisneros-proyecto1**

Es importante que sea desde tu correo Institucional, es decir, el que tiene dominio de @ipasesec.edu.mx

Lo utilizas para entrar a la plataforma de achieve3000.



Trabajo para entregar de Educación Socioemocional II

Corresponde a nuestra clase del día 24 de abril.

GRUPO 2° C

Instrucciones generales:

- Lee con atención lo que se solicita en el tema 4.5.
- La actividad se realiza en Word, todas las hojas con margen, tipo de letra y tamaño libre (que sea legible), texto justificado. Puedes utilizar colores e imágenes.
- Al inicio de la hoja, escribir los siguientes datos: nombre del colegio, del alumno, de la profesora, materia, grado, grupo y número de lista.
- Enviar la actividad el **VIERNES 24 DE ABRIL**, al siguiente correo: leticiacil@ipaesec.edu.mx
- El nombre del archivo debe incluir grado, grupo, número de lista, primer apellido y tema a enviar, seguidos de un guión.
P. ejemplo: **2C-7-cisneros-4.5**

Instrucciones:

Escribir en una hoja de Word el nombre del tema, el Aprendizaje Esperado, y buscar las definiciones. Utiliza tu creatividad.

EJEMPLO.

TEMA 4.5: Cuidado de otros seres vivos y de la naturaleza.

Aprendizaje Esperado: El alumno propone estrategias de sensibilización y acciones para el cuidado del medio ambiente que incluyan a la comunidad.

Investiga la definición de las siguientes palabras.

Cuidar:

Seres vivos:

Naturaleza:

Después de investigar y comprender el significado de las palabras anteriores, realiza una definición que ayude a entender el tema (Recuerda que es con tus propias palabras).

Conclusiones. (Lo que piensas y opinas).

Enviar el archivo como se mencionó anteriormente. Es importante que sea desde tu correo Institucional, es decir, el que tiene dominio de @ipasesec.edu.mx

Lo utilizas para entrar a la plataforma de achieve3000.



Con el tema 4.5 Cuidado de otros seres vivos y de la naturaleza, realizarás el Proyecto No. 2

Instrucciones generales:

- Lee con atención lo que se solicita en el proyecto2.
- La actividad se realiza en PowerPoint, tipo de letra y tamaño libre (que sea legible), margen justificado. Puedes utilizar colores.
- En la primera diapositiva, escribir los siguientes datos: nombre del colegio, del alumno, de la profesora, materia, grado, grupo y número de lista.
- Enviar la actividad el **VIERNES 24 DE ABRIL**, al siguiente correo: leticiaacil@ipaesec.edu.mx
- El nombre del archivo debe incluir grado, grupo, número de lista, primer apellido y tema a enviar, seguidos de un guión.

P. ejemplo: 2B-7-cisneros-proyecto2

VALOR DE LA ACTIVIDAD 15%

Instrucciones:

Del siguiente tema: Cuidado de otros seres vivos y de la naturaleza. Realizar el proyecto #2. Utiliza tu creatividad.

- ✓ Un collage con fotos y/o imágenes de personas que admiras.
- ✓ Un collage con fotos y/o imágenes de lugares que has visitado o que te gustaría visitar.
- ✓ De ambos, escribir una breve descripción de las personas y de los lugares, indicando quiénes son, por qué los elegiste, resaltando cualidades e intereses. Puedes unir temas de bloques anteriores.
- ✓ Para finalizar, escribe una conclusión en la cual menciones, la importancia del cuidado de otros seres vivos y de la naturaleza. Puedes mencionar temas de bloques pasados.

- ✓ Agregar una diapositiva indicando estrategias de cómo podemos contribuir (toda la comunidad educativa) para cuidar a otros seres vivos (personas y animales) y a la naturaleza. 1 participación por estrategia.

Ejemplo de formato:

Diapositiva 1. Portada

Diapositiva 2. Collage de personas

Diapositiva 3. Descripción del collage

Diapositiva 4. Conclusión

Diapositiva 5. Collage de lugares

Diapositiva 6. Descripción del collage

Diapositiva 7. Conclusión

Diapositiva 8. Estrategias para contribuir al cuidado de seres vivos y de la naturaleza.

Enviar el archivo como se mencionó anteriormente. Es importante que sea desde tu correo Institucional, es decir, el que tiene dominio de @ipaesec.edu.mx

Lo utilizas para entrar a la plataforma de achieve3000.



INSTITUTO PEDAGOGICO ANGLO ESPAÑOL, A. C.

SECUNDARIA ES4-40

Acuerdo de Incorporación a la SEP No. 956680 de fecha 21-08-1995

CICLO ESCOLAR 2019-2020

Proyecto 3 de Educación Socioemocional II

GRUPO 2° C

Instrucciones generales:

- Lee con atención lo que se solicita en el proyecto.
- La actividad se realiza en Power Point, tipo de letra y tamaño libre (que sea legible) y texto justificado. Utiliza tu creatividad.
- En la primera diapositiva, escribir los siguientes datos: nombre del colegio, del alumno, de la profesora, materia, grado, grupo y número de lista.
- Enviar la actividad el **VIERNES 8 DE MAYO**, al siguiente correo: leticiacil@ipaesec.edu.mx
- El nombre del archivo debe incluir grado, grupo, número de lista, primer apellido y tema a enviar, seguidos de un guión.

P. ejemplo: **2C-7-cisneros-proyecto3**

VALOR DE LA ACTIVIDAD 15%

NOTA: SI ENVIAS UN VIDEO DE (1 min., máximo 2 min.) realizando la actividad con tu Papá, Mamá o ambos, tendrás 2 puntos extras y 10 participaciones.

Queridos alumnos:

Con este tema comenzamos el bloque 5 titulado **COLABORACIÓN**. Nuestro temario contiene 5 lecciones, una de ellas es **ASERTIVIDAD**.

Primeramente Dios, pronto nos vamos a ver. Sin embargo, es importante que ocupemos este tiempo de contingencia sanitaria de Covid-19, para realizar actividades en familia. Por lo tanto, te pediré que el proyecto 3 lo realices con Papá, Mamá o ambos. La fecha de entrega será hasta mayo, espero que para entonces ya estemos en clase, pero, si lo tienes antes claro que lo puedes enviar.

Comencemos.

Enfocando el proyecto 3 en el tema de Asertividad, es necesario realicen lo siguiente:

1. Observen de manera atenta y reflexiva los dos videos que se mencionan en los links:


https://youtu.be/_g5nwkXDIWA


<https://youtu.be/g2mABsI-MZQ>

2. Después de ver los videos contestar, en familia, las siguientes preguntas (Recuerda que es en Power Point):


 ¿Qué es asertividad?

 Menciona los tipos o estilos de comunicación, así como su combinación. Son 4.

 Realiza una tabla de los estilos de comunicación, la cual contendrá las características más importantes de cada uno.

 Escribe un ejemplo de cada uno de ellos. Que sean situaciones reales, ya sea que tú o alguien de tu familia lo vivió.

 Enlista las 11 técnicas para ser una persona asertiva.

 Después de analizar lo anterior, con ayuda de tus papás, redacta 5 consejos prácticos para lograr ser asertivo.

 Escribe tu conclusión (Alumno (a)).

 Escriba su conclusión (Padres de familia).

Ejemplo de formato:

Diapositiva 1. Portada (Datos solicitados)

Diapositiva 2. ¿Qué es asertividad?

Diapositiva 3. Estilos de comunicación.

Diapositiva 4. Tabla de los estilos de comunicación.

Diapositiva 5. Ejemplos.

Diapositiva 6. 11 técnicas.

Diapositiva 7. 5 consejos.

Diapositiva 8. Escribe tu conclusión (Alumno (a)).

Diapositiva 9. Escriban su conclusión (Padres de familia).

Nota: Pueden ser más diapositivas. Lo anterior es sólo para indicar el orden.

Enviar el archivo como se mencionó anteriormente. Es importante que sea desde tu correo Institucional, es decir, el que tiene dominio de @ipaesec.edu.mx

Lo utilizas para entrar a la plataforma de achieve3000.