



Google Classroom


GUÍA DE ACCESO

1. Accediendo a la página.

Ingresar al sitio

CLASSROOM.GOOGLE.COM

desde cualquier navegador.



2. Iniciar sesión con la cuenta institucional

La cuenta institucional termina con
@ipaesec.edu.mx



Es la cuenta con la que accedes a las chromebooks en la Biblioteca para ingresar a la plataforma de lectura Achieve

A screenshot of the Google login page. At the top is the Google logo. Below it, the text reads "Iniciar sesión" and "Utiliza tu cuenta de Google". There is a text input field containing the email address "felipeesg@ipaesec.edu.mx". A large yellow arrow points to this input field. Below the input field are two links: "¿Has olvidado tu correo electrónico?" and "¿No es tu ordenador? Usa el modo invitados para iniciar sesión de forma privada. Más información". At the bottom left is a link "Crear cuenta" and at the bottom right is a blue button labeled "Siguiente".

Google

Iniciar sesión

Utiliza tu cuenta de Google

Correo electrónico o teléfono _____

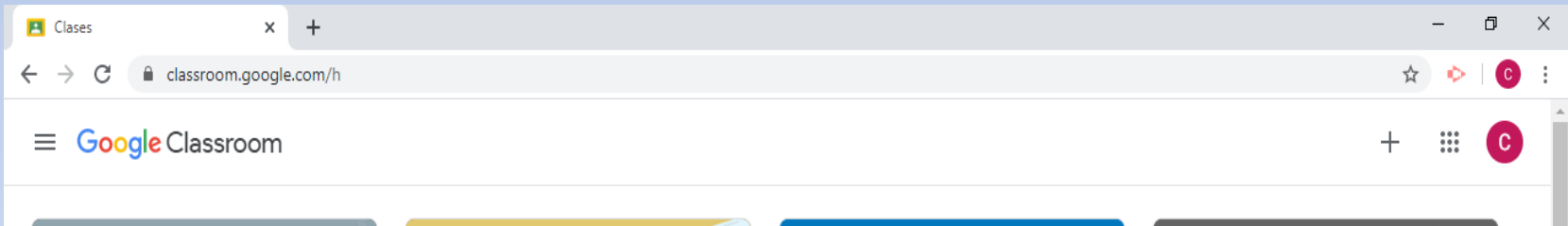
felipeesg@ipaesec.edu.mx

[¿Has olvidado tu correo electrónico?](#)

[¿No es tu ordenador? Usa el modo invitados para iniciar sesión de forma privada. Más información](#)

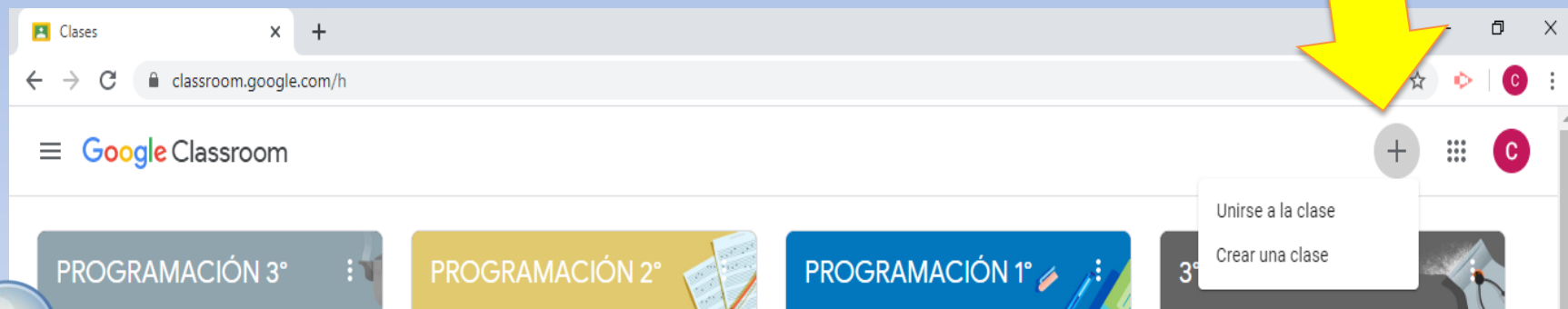
[Crear cuenta](#) [Siguiente](#)

¡Listo! Ya entraste en google classroom

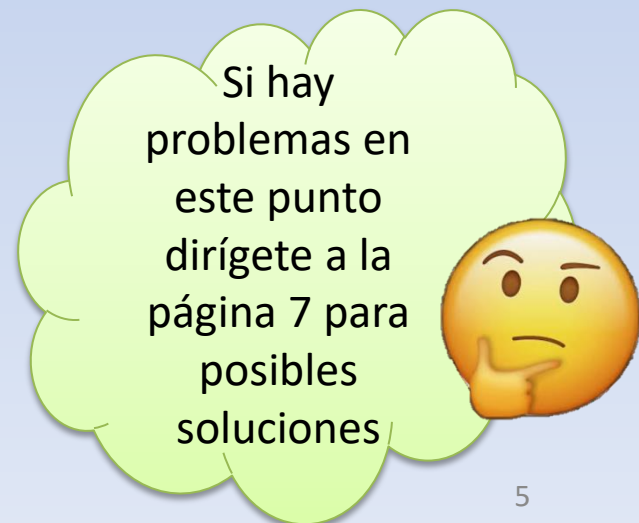
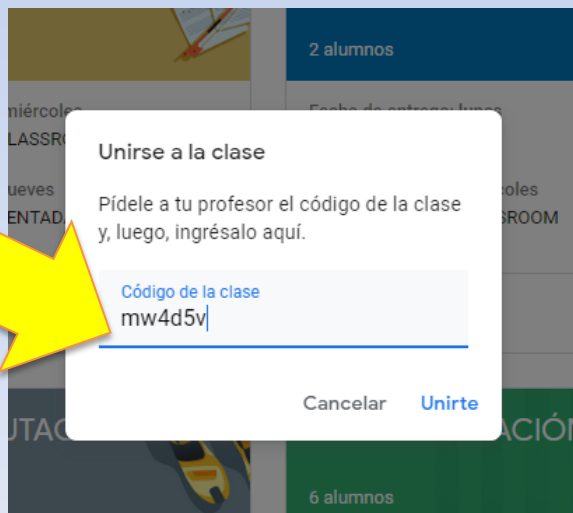





3. Para unirte a una clase deberás anotar el código que te proporcionó tu maestr@.

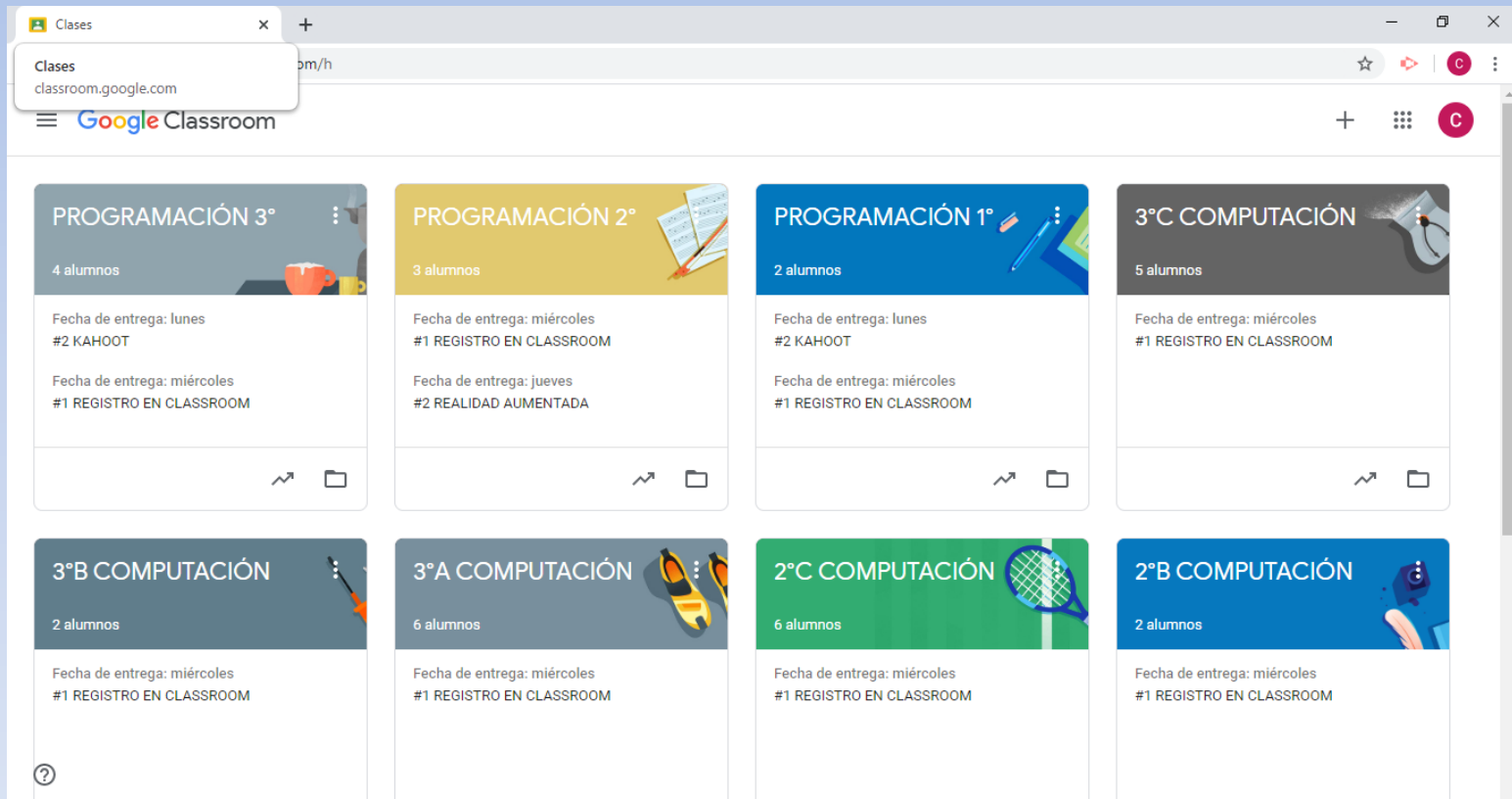


Todos los códigos están en letras minúsculas



Si hay problemas en este punto dirígete a la página 7 para posibles soluciones

Cada código que introduzcas pertenece a una materia diferente.



¿Por qué no puedo ingresar?



Revisa los siguientes puntos

- Iniciaste sesión con una cuenta diferente a la institucional
- Los códigos tienen exclusivamente letras minúsculas.


Las siguientes letras pueden causar confusión

l = letra L

o = letra O

q = letra Q

En esta sección encontrarás links a videos que te ayudarán a:



Darse de alta en un grupo
<http://bit.ly/altaengrupos>

Leer las actividades
<http://bit.ly/leertareas>

Subir actividades
<http://bit.ly/subirtareas>

Avisar que ya entregué la actividad
<http://bit.ly/tarearealizada>

Dar seguimiento a mis actividades
<http://bit.ly/seguimientotareas>